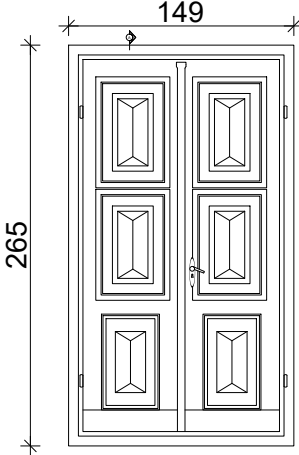
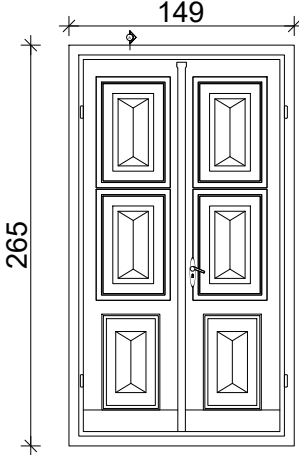
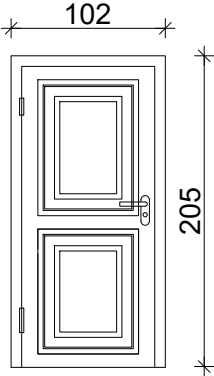
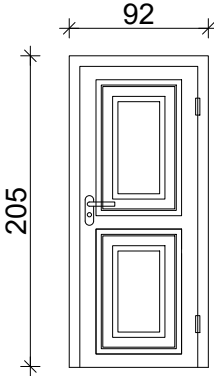
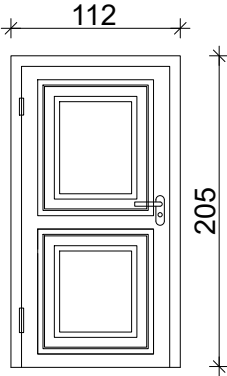
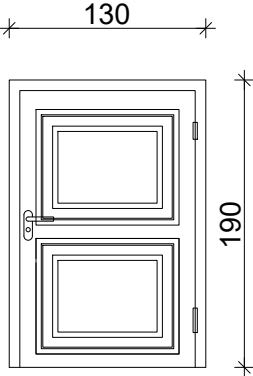
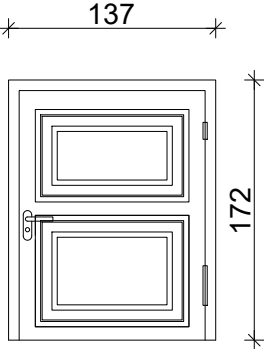


| Lp. | | D1 | D2 | D3 | D4 | D5 | D6 | D6 |
|--------------------------|--------|---|---|---|---|---|--|--|
| Wymiary otworu w ścianie | b [cm] | 149 | 149 | 102 | 92 | 112 | 145 | 137 |
| | h [cm] | 265 | 265 | 205 | 205 | 205 | 197 | 172 |
| Schemat: | |  |  |  |  |  |  |  |
| Ilość: | | 2 szt. | 1 szt. | Prawe - 10 szt. Lewe - 9 szt. | Prawe - 6 szt. Lewe - 2 szt. | Lewe - 1 szt. | Lewe- 1 szt. | Prawe - 1 szt. |
| Uwagi: | | Drzwi zewnętrzne do renowacji zgodnie z zakresem prac oraz detalami. Kolor zgodnie z badaniami stratygraficznymi - zielony np. kolor 9402 wg wzornika KEIM EXCLUSIV. Drzwi wyposażyc w możliwość jednoczesnego otwarcie obudwu skrzydeł | Drzwi wewnętrzne do renowacji zgodnie z zakresem prac oraz detalami. Kolor zgodnie z badaniami stratygraficznymi - zielony np. kolor 9402 wg wzornika KEIM EXCLUSIV. Drzwi wyposażyc w możliwość jednoczesnego otwarcie obudwu skrzydeł | Drzwi wewnętrzne drewniane pełne malowane ,wyposażone w zamek min. 5 zabezpieczenia i odporności na wiercenie oraz klamkę. Skrzydło czynne min. 90x200cm. Obustronnie płycinowe. Kolor zgodnie z badaniami stratygraficznymi - biały (kolor 9872 wg wzornika KEIM EXCLUSIV) Dodatkowo na rzucie wskazano drzwi nie preznaczone do remontu. Należy wykonać renowacje wskazanych drzwi | Drzwi wewnątrz łazienkowe , płytowe, pełne, płaskie, ościeżnica drewniana, wyposażone w zamek. Skrzydło czynne min. 80x200cm. Obustronnie płycinowe. Kolor zgodnie z badaniami stratygraficznymi - biały (kolor 9872 wg wzornika KEIM EXCLUSIV) | Drzwi wewnętrzne do łazienki dla niepełnosprawnych, drewniane pełne malowane ,wyposażone w zamek min. 5 zabezpieczenia i odporności na wiercenie oraz klamkę. Skrzydło czynne min. 90x200cm. Kolor zgodnie z badaniami stratygraficznymi - biały (kolor 9872 wg wzornika KEIM EXCLUSIV) | Drzwi wewnętrzne do piwnicy, płycinowe o odporności przeciwpożarowej EI 30, wyposażone w zamek min. 5 zabezpieczenia i odporności na wiercenie oraz klamkę. Skrzydło czynne min. 120x180cm. Kolor zgodnie z badaniami stratygraficznymi - biały (kolor 9872 wg wzornika KEIM EXCLUSIV) | Drzwi piwnicy, płycinowe o odporności przeciwpożarowej EI 30, wyposażone w zamek min. 5 zabezpieczenia i odporności na wiercenie oraz klamkę. Skrzydło czynne min. 120x180cm. Kolor zgodnie z badaniami stratygraficznymi - biały (kolor 9872 wg wzornika KEIM EXCLUSIV) |

Uwaga:
Dokładne wymiary zweryfikować na budowie po demontażu starej stolarki.

| | | | |
|--|--------------------------|--|--|
| Nazwa inwestycji PROJEKT BUDOWLANY PRZEBUDOWY BUDYNKU DWORU RYXÓW ZLOKALIZOWANEGO PRZY UL. F. RYXA 41 W PRAŻMOWIE | | | |
| Adres ul. Franciszka Ryxa 41, 05-505 Prażmów | | | |
| Nr ew. działki DZIAŁKA EW. NR: 149, OBRĘB: 0021 JEDNOSTKA. EWID.: 141805_2 PRAŻMÓW | | | |
| Inwestor GMINA PRAŻMÓW ul. Piotra Czołchańskiego 1, 05-505 Prażmów | | | |
| Generalny Projektant SPIN Marcin Olszewski ul. Grzymaliów 1D/25, 03-141 Warszawa | | | |
| Projektant | mgr inż. Leszek Tischner | Uprawnienia w specjalności konstr. - budowlanej: 157/2002 | |
| Projektant | mgr inż. Damian Domański | Uprawnienia w specjalności konstr. - budowlanej: MAZ/0872/PWBKb/18 | |
| Sprawdzający | mgr inż. Damian Cyrta | Uprawnienia w specjalności konstr. - budowlanej: MAZ/0003/POOK/09 | |
| Tytuł rysunku: ZESTAWIENIE STOLARKI DRZWIOWEJ | | | |
| Data: 04 czerwca 2021 r. | | Rys. nr: K34 | |